

**FAKTA OM DET
UNIFORMEREDE
PERSONALE I
KRIMINALFORSORGEN**

MARTS 2022



SAMMENDRAG

Dette notat samler forskellige fakta om det uniformerede personale i Kriminalforsorgen.

I begyndelsen af 2022 er antallet af fængselsbetjente faldet til under 2.000, samtidig er der over 4.000 indsatte. Normeringen på fængselsgangene er dermed historisk ringe.

Det tilsvarende gør sig gældende i Kriminalforsorgens værksteder. Tidligere var der 450 værk mestre til at stå for beskæftigelse og uddannelse. Nu er kun 300 tilbage.

Antallet af transportbetjente er dog øget. I 2021 var der i gennemsnit 173 transportbetjente mod 159 året før.

Statistikken for arbejdsmiljøet viser et fortsat højt sygefravær. Fængselsbetjente er syge tre gange mere end statens øvrige ansatte. Også risikoen for PTSD og nedslidning er fortsat meget høj.

Note: Tallene for 2021 er foreløbige

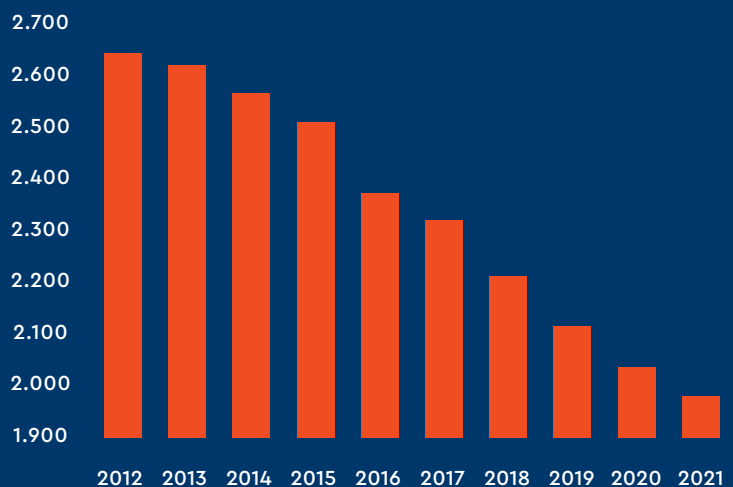
TI ÅRS NEDGANG I BEMANDINGEN

Antallet af fængselsbetjente falder år for år. I 2021 var der i gennemsnit 1.981 betjente, hvor der i 2012 var 2.646. Der er altså over 600 betjente færre nu end for ti år siden.

Tilbagegangen er i gennemsnit på 74 betjente årligt.

Note: Fuldtidsstillinger. Kilde: Kriminalforsorgen

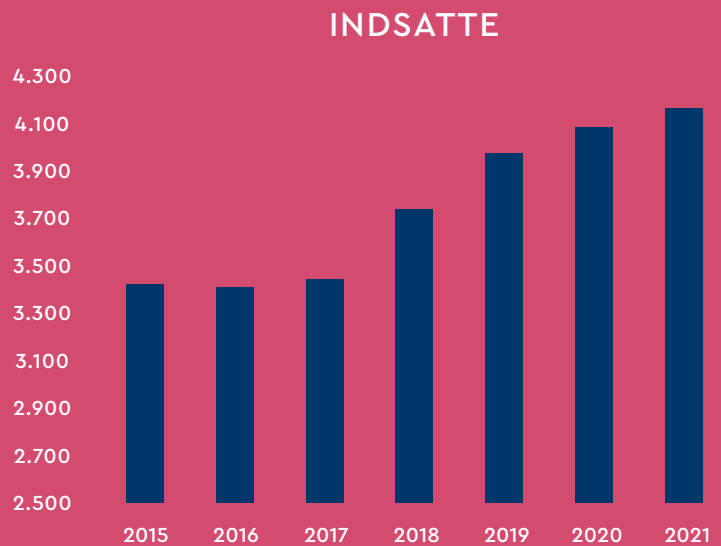
FÆNGSELSBETJENTE



REKORDMANGE INDSATTE

Mens antallet af fængselsbetjente falder, stiger antallet af indsatte. I 2021 sad der dagligt 4.169 indsatte i landets fængsler og arresthuse. Det er højeste antal i dette århundrede.

*Note: Gennemsnitligt dagligt belæg.
Kilde: Kriminalforsorgen*

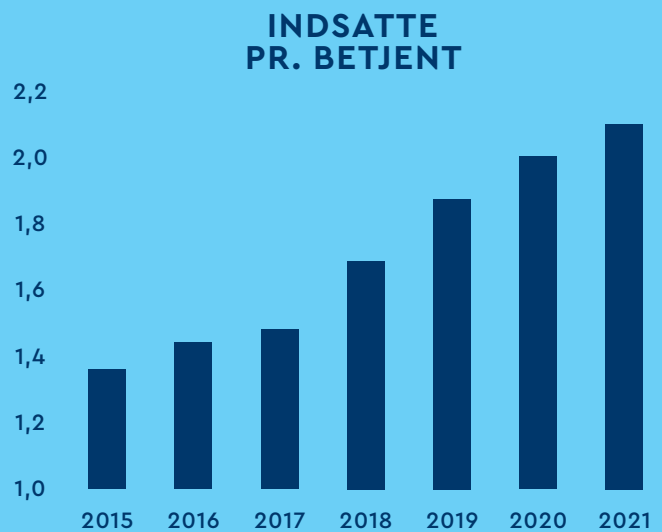


FLERE FANGER TIL HVER BETJENT

Når antallet af indsatte stiger, og antallet af betjente falder, så skal den enkelte medarbejder løbe hurtigere.

I 2015 var der 1,4 indsatte pr. betjent. I 2021 var der 2,1 indsatte pr. betjent.

*Note: Indsatte/fuldtidsansatte.
Kilde: Kriminalforsorgen*

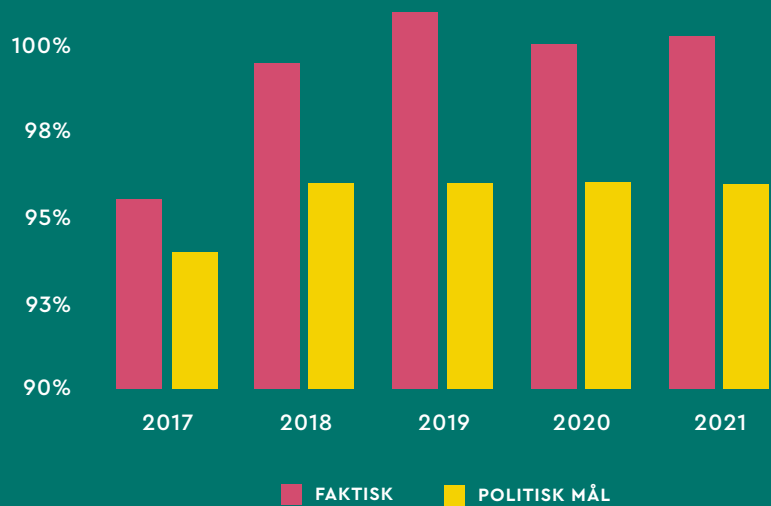


OVERFYLDTE FÆNGSLER OG ARRESTHUSE

At der er mange indsatte, er ikke et problem, hvis der var ansatte og plads til dem, men det er der ikke. Det er aftalt politisk, at man maksimalt må belaste 96 procent af fængslernes kapacitet og 95 procent af arresthusenes kapacitet. Kriminalforsorgen lever ikke op til denne målsætning. Siden 2018 har den gennemsnitlige belægningsprocent ligget på omkring 100 procent.

Note: Gennemsnitlig belægningsprocent.
Kilde: Kriminalforsorgen

BELÆGNINGSPROCENT



50 % RINGERE NORMERING I VÆRKSTEDERNE

Til trods for at der er rekordmange indsatte, er der ikke kommet flere værk mestre til at stå for beskæftigelse og uddannelse.

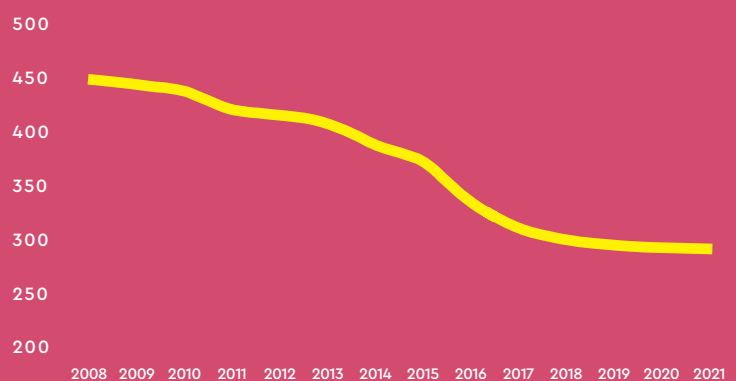
I 2008 var der 451 værk mestre til 3.531 indsatte.

I 2021 var der 294 værk mestre til 4.169 indsatte.

Normeringen i værkstederne er dermed forringet med cirka 50 procent i løbet af denne periode.

Note: Fuldtidsstillinger. Kilde: Kriminalforsorgen

VÆRKMESTRE



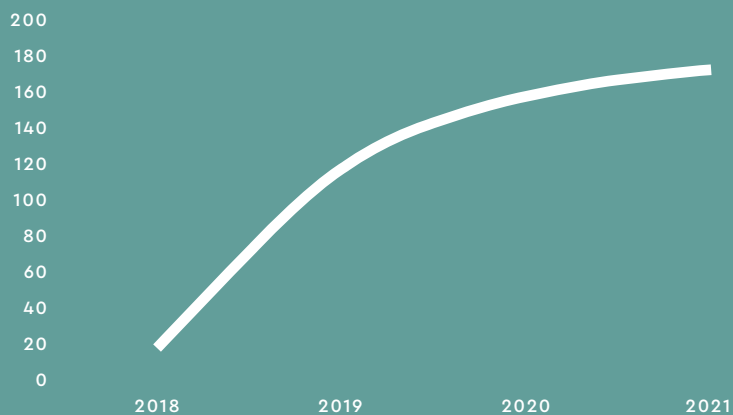
FLERE TRANSPORT- BETJENTE

Kriminalforsorgen overtog i 2018 opgaven med at transportere arresterter fra politiet. I den forbindelse blev der oprettet en ny stilling i Kriminalforsorgen: jobbet som transportbetjent.

I 2021 var der i gennemsnit ansat 173 transportbetjente. Det er 14 flere end året før.

Note: Fuldtidsstillinger.
Kilde: Kriminalforsorgen

TRANSPORTBETJENTE




21 SYGEDAGE OM ÅRET

Sygefraværet er stadig meget højt blandt fængselsbetjente. Gennemsnittet lå på 21 dage i 2021. Til sammenligning er statens øvrige medarbejdere i gennemsnit syge 7 dage om året (2020) ifølge Økonomistyrelsen.

Fængselsbetjente er altså cirka tre gange så meget syge, som deres statslige kollegaer. Sygefraværet for opsynspersonalet er dog faldet markant i forhold til 2019, hvor det lå på 26 dage.

Note: Sygefravær blandt opsynspersonale.
Kilde: Kriminalforsorgen



MANGE NEDSLIDTE

Risikoen for at blive ramt af nedslidning som fængselsbetjent er meget høj.

I 2021 blev 49 af forbundets medlemmer afskediget på grund af dårligt helbred. Antallet svarer til, at 2 procent af medlemmerne forlader jobbet før tid.

0,3 procent af de beskæftigede i Danmark bliver årligt førtidspensioneret. Risikoen for førtidspension er altså syv gange større for fængselsbetjente end for andre erhvervsgrupper.

Kilde: Fængselsforbundet og Ankestyrelsen

FÆNGSELSBETJENTE



ANDRE ERHVERVSGRUPPER



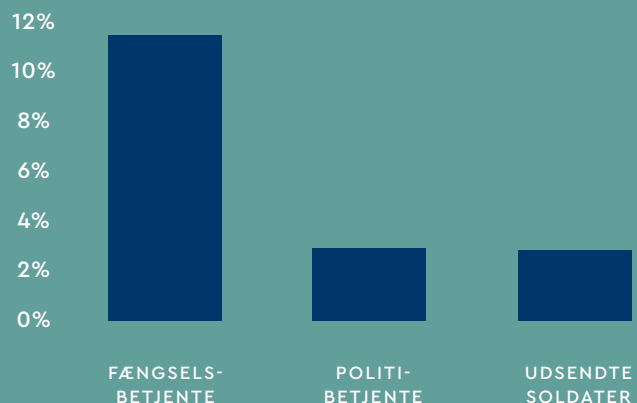
STOR RISIKO FOR PTSD

VIVE undersøgte i 2020 omfanget af PTSD blandt fængsels- og politibetjente. Ifølge undersøgelsen har 11,4 procent af nuværende og tidligere fængselsbetjente, værk mestre og transportbetjente en diagnose for en reaktion på en svær belastning herunder PTSD.

Hos politibetjente har 3 procent en diagnose og blandt de 26.000 danske soldater, som blev udsendt fra 1992 til 2009, er tallet 2,9 procent. Der er altså væsentligt flere fængselsbetjente som rammes af PTSD end politibetjente og udsendte soldater.

Kilde: VIVE – Det Nationale Forsknings- og Analysecenter for Velfærd.

PTSD

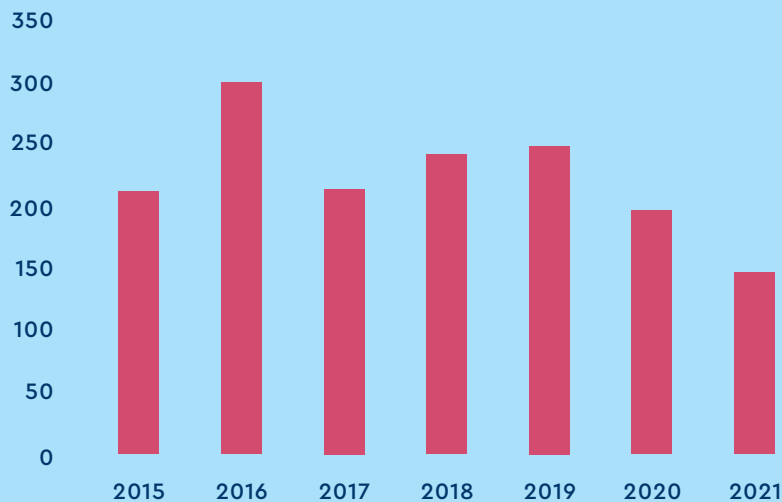


FÆRRE OVERFALD

Antallet af overfald mod personalet i Kriminalforsorgen falder. I 2021 var der 148 episoder med fysisk vold mod personalet. I 2019 var samme tal 250.

Kilde: Kriminalforsorgen

MEDARBEJDERE UDSAT FOR FYSISK VOLD



LANDETS FARLIGSTE BRANCHE

Fængselsbetjente arbejder i landets farligste branche. Betjentene hører til den erhvervsgruppe, som er dyrest at forsikre.

I 2022 betaler Kriminalforsorgen 6.950 kroner per medarbejder til Arbejdsmarkedets Erhvervssygdoms-sikring (AES). Til sammenligning er forsikringsbeløbet for en sygeplejerske blot 314 kroner.

Set fra et forsikringsperspektiv er jobbet som fængselsbetjent altså 22 gange farligere end jobbet som sygeplejerske.

Kilde: Arbejdsmarkedets Erhvervssikring

