



FAKTA OM UDVIKLINGEN I KRIMINALFORSORGEN

Dette notat samler forskellige fakta om udviklingen i Kriminalforsorgen.

SENESTE NYT ER:

- Belægget var højt i fængsler og arresthuse i 2013. I gennemsnit blev 97,1 procent af pladserne udnyttet.
- Kapacitetspresset er størst i de åbne fængsler og i arresthusene på Sjælland.
- Strafmassen – det samlede antal måneder som domstolene idømmer – nåede en ny rekord i 2013. Det tyder på, at der kommer yderligere pres på Kriminalforsorgens institutioner.
- Sygefraværet blandt fængselsbetjente er faldet markant i 2013. Faldet er primært sket blandt langtidssyge. Sygefraværet er dog stadig mere end dobbelt så højt i forhold til statens øvrige medarbejdere.
- Antallet af nedslidte fængselsbetjente er meget højt. Risikoen for nedslidning er fire gange højere i forhold til gennemsnittet på arbejdsmarkedet.
- Antallet af volds- og trusselsepisoder mod Kriminalforsorgens medarbejdere stiger. Niveauet er steget med 32 procent på to år.

Dette notat bygger – med mindre andet er angivet – på oplysninger fra Kriminalforsorgen.

97 procent af
pladserne udnyttes

HØJT BELÆG I 2013

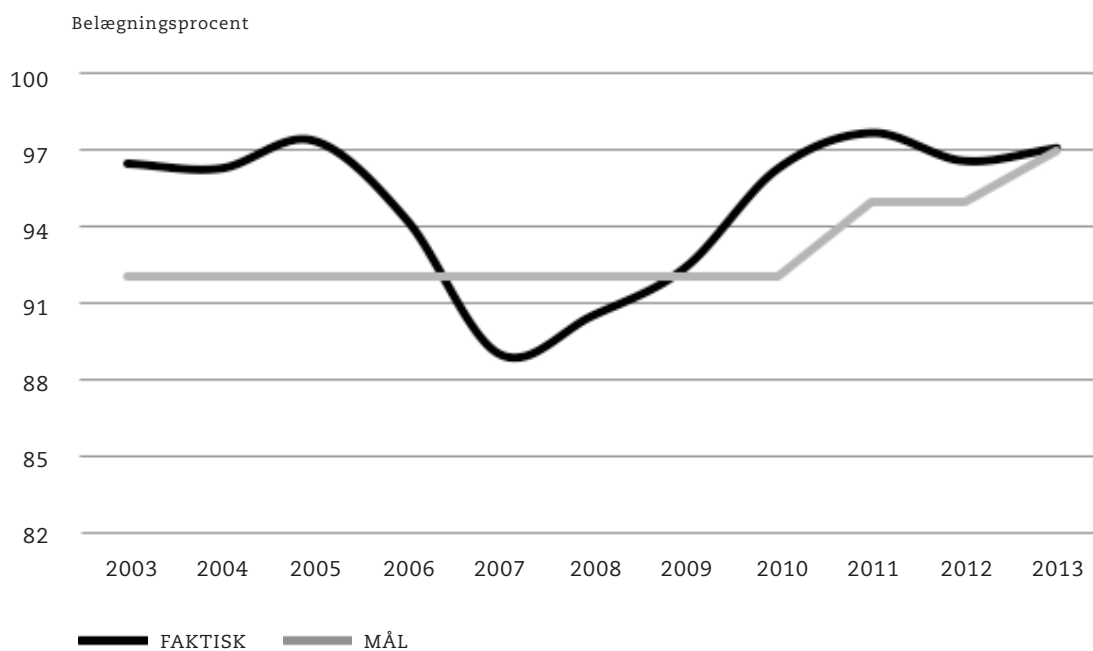
Belægget er et udtryk for, hvor mange af Kriminalforsorgens pladser der bliver udnyttet.

Den gennemsnitlige belægningsprocent i fængsler og arresthuse lå på 97,1 i 2013. Der er tale om en stigning i forhold til 2012, hvor belægget lå på 96,6 procent.

I den politiske aftale for 2013-2016 blev det aftalt, at kapacitetsudnyttelsen i Kriminalforsorgen gradvist skal falde fra 98 procent til 94 procent i 2016. Denne nedtræpning blev ikke påbegyndt i 2013. Det ser dog ud til, at belægget er begyndt at falde i 2014.

Den gennemsnitlige udnyttelsesgrad på 97,1 procent dækker over store variationer rundt om i landet. I arresthusene på Sjælland lå belægget eksempelvis på 99,4 procent i gennemsnit i 2013.

FIGUR 1. SÅ FYLDTE ER FÆNGSLERNE



Note: Den gennemsnitlige belægningsprocent i Kriminalforsorgen.



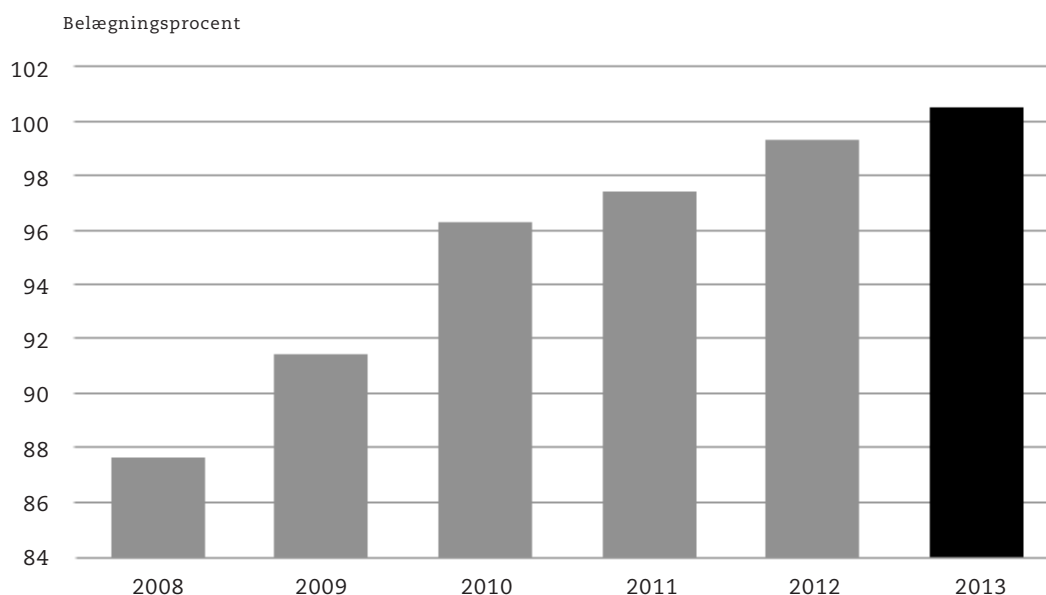
Over 100 procent i
åbne fængsler

HELT FYLDT OP I ÅBNE FÆNGSLER

Belægget er højest i landets åbne fængsler. Her lå belægget på 100,5 procent i gennemsnit i 2013, hvilket er 1 procent højere end i 2012.

I landets arresthuse lå belægget på 96,1 procent og i de lukkede fængsler lå det på 94,3 procent i 2013.

FIGUR 2. BELÆG I ÅBNE FÆNGSLER



Note: Den gennemsnitlige belægningsprocent i landets otte åbne fængsler.

Domstolene har
aldrig haft så travlt

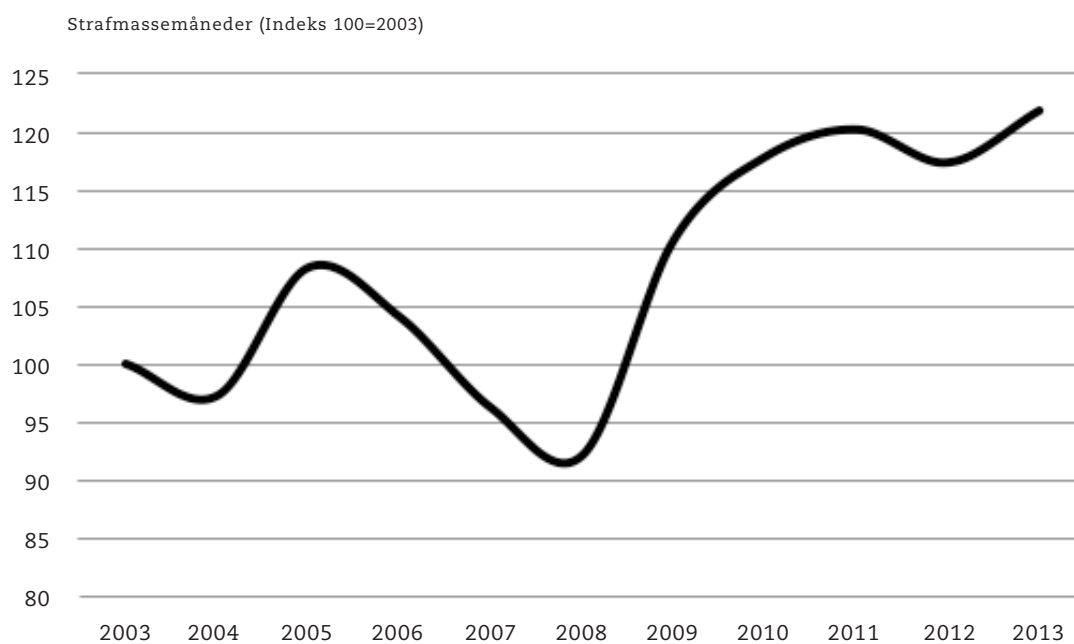
STRAFMASSEN REKORD HØJ

Strafmassen er et udtryk for, hvor mange måneders dom domstolene har idømt, og den giver dermed en strømpil for, hvilket pres der kommer på systemet.

Domstolene har idømt rekordmange strafmåneder i 2013. 73.266 måneder er det i alt blevet til.

Til sammenligning dømte domstolene 70.576 måneder i 2012. Strafmassen er dermed steget med 4 procent på et år.

FIGUR 3. STRAFMASSEN



Note: Index 100 = 60.169 måneder.

Niveauet er
25 procent højere
end i 2007

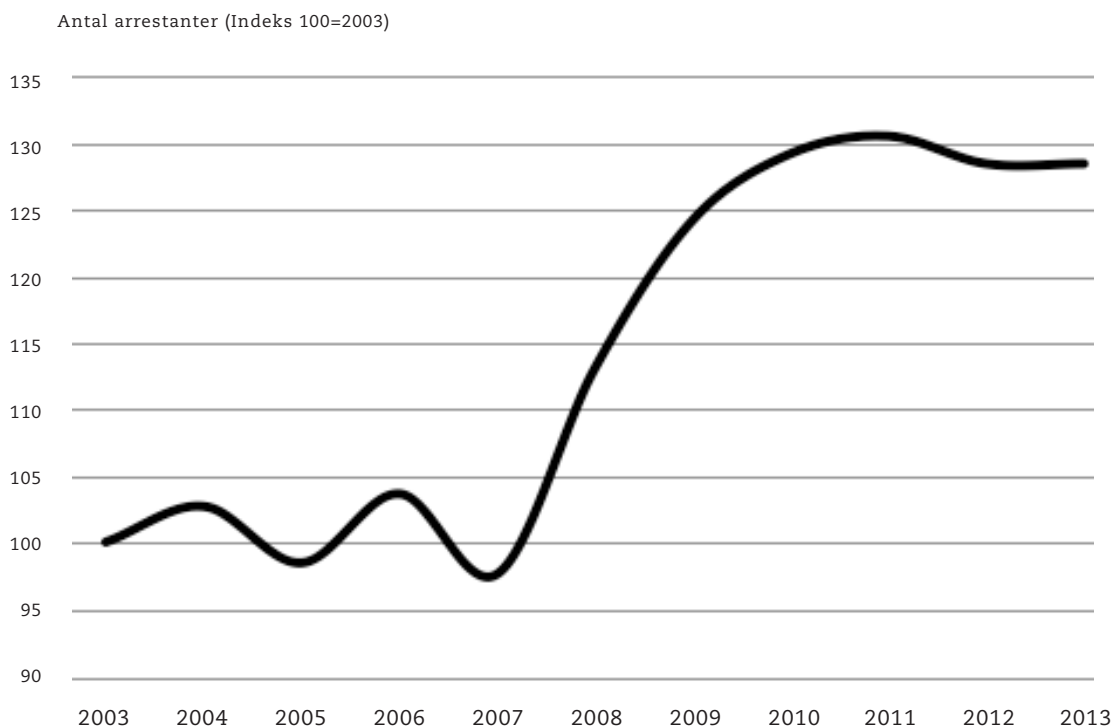
MANGE ARRESTANTER

Antallet af arrester er et udtryk for, hvor mange der gennemsnitligt er varetægtsfængslet og afventer en dom. Jo flere arrester desto større efterfølgende pres kommer der på fængslerne.

I gennemsnit har der siddet 1.362 arrester hver dag i landets arresthuse i 2013. Det svarer til antallet i 2012.

Niveauet er markant højere end for få år siden. I 2007 sad der eksempelvis 1.035 arrester i gennemsnit hver dag. Der sidder således 30 procent flere arrester i forhold til dengang.

FIGUR 4. VARETÆGTSFÆNGSLEDE



Note: Index 100 = 1.060 arrester i gennemsnit pr. dag.

Sygefraværet er dobbelt så højt som i resten af staten

SYGEFRAVÆRET FALDER

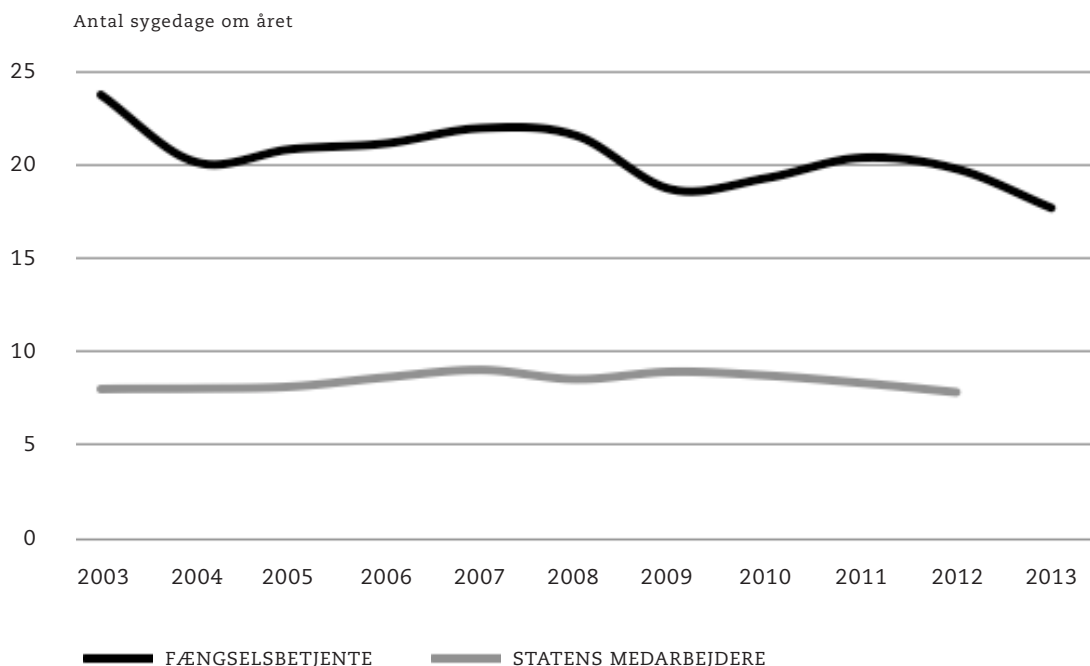
Sygefraværet blandt landets fængselsbetjente lå på 17,7 dage i gennemsnit pr. medarbejder i 2013. Året før lå det på 19,8 dage. Sygefraværet er altså faldet markant.

Det er primært langtidssygefraværet, der er faldet. Det vil sige sygeforløb af mere end 28 dages varighed. Langtidssygefraværet er faldet fra 13,2 dage i gennemsnit pr. medarbejder i 2012 til 11,1 dage i 2013.

Det almindelige sygefravær er i samme periode faldet fra 6,9 dage til 6,6 dage.

Selvom sygefraværet falder, er det fortsat mere end dobbelt så højt som hos statens øvrige medarbejdere. Sygefraværet lå i gennemsnit på 7,8 sygedage i staten i 2012.

FIGUR 5. SYGEFRAVÆR



Note: Sygefravær i den uniformerede personalegruppe i Kriminalforsorgen og sygefraværet hos statens medarbejdere
Kilde: Moderniseringsstyrelsen (der foreligger ikke tal for 2013 endnu).

Fængselsbetjente har fire gange så stor risiko for at blive slidt ned end ansatte på det øvrige arbejdsmarked

STADIG MANGE NEDSLIDTE

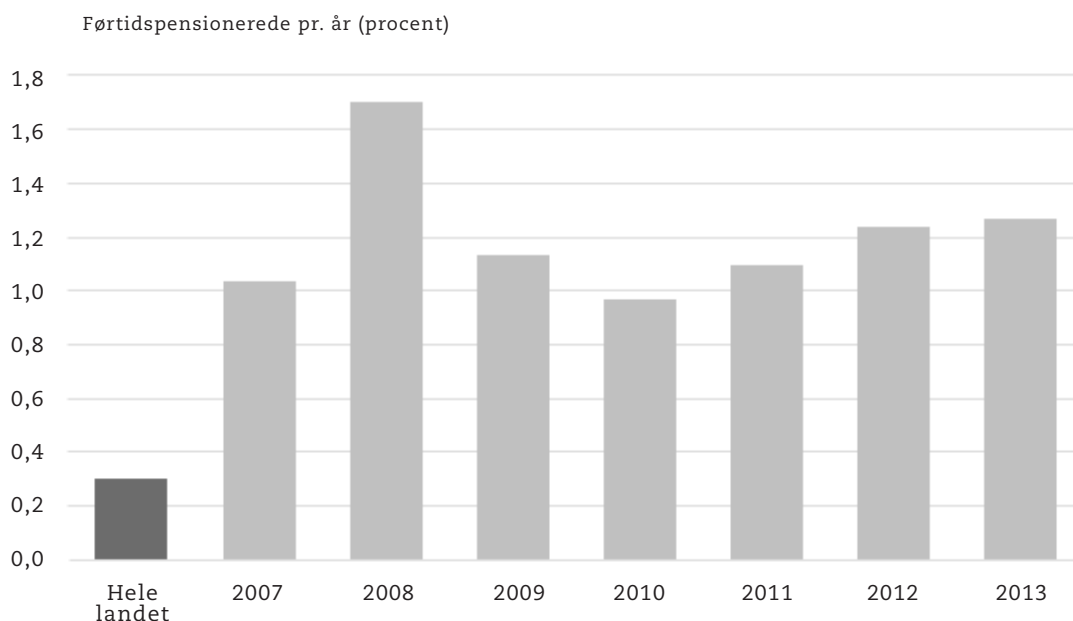
Risikoen for at blive ramt af nedslidning i Kriminalforsorgen er fortsat meget høj. I 2013 blev 39 fængselsbetjente varslet om, at de bliver afskediget på grund af dårligt helbred. Til sammenligning blev 38 betjente afskediget i 2012.

Gennem de seneste ti år har 40 betjente i gennemsnit fået en helbredsbetingset afskedigelse hvert år. Det svarer til, at 1,3 procent af alle fængselsbetjente årligt forlader jobbet på grund af dårligt helbred.

Antallet af nedslidte er langt højere end på det øvrige arbejdsmarked. Ifølge tal fra Ankestyrelsen bliver 0,3 procent af de beskæftigede i Danmark årligt førtidspensioneret. Risikoen for førtidspension er altså over fire gange større for fængselsbetjente end for andre erhvervsgrupper i Danmark.

De nedslidte var i gennemsnit 49 år i 2013, da de blev afskediget.

FIGUR 6. FØRTIDSPENSIONERINGER



Note: Søjlen 'Hele landet' viser antallet af førtidspensionerede blandt alle beskæftigede på arbejdsmarkedet i Danmark i 2012 (Ankestyrelsens statistik for kommunale tilkendelser af førtidspension + Danmarks Statistik, RAS). Øvrige søjler viser de årlige indberetninger af helbredsbetingsede afskedigelser til Fængselsforbundet.

355 overfald i løbet af 2013

VOLDEN STIGER MOD PERSONALET

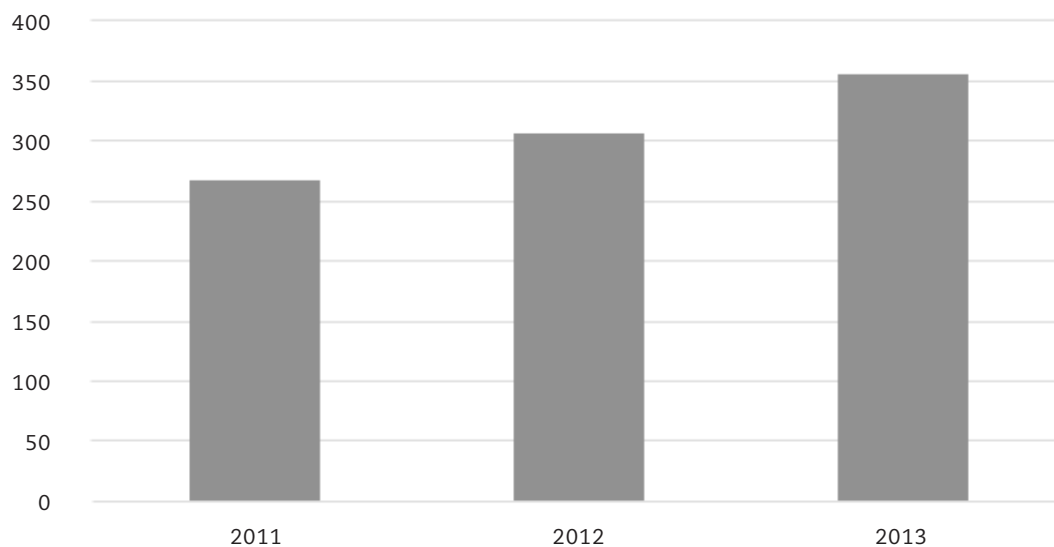
Antallet af volds- og trusselsepisoder mod Kriminalforsorgens medarbejdere stiger.

I 2013 var der 355 episoder med vold og trusler mod Kriminalforsorgens medarbejdere. Til sammenligning var der 306 episoder i 2012 og 268 i 2011. Antallet af episoder er dermed steget med 32 procent på to år.

I gennemsnit bliver en fængselsbetjent altså udsat for vold eller trusler hver dag.

Det er især i arresthusene og i de lukkede fængsler, at volden stiger.

FIGUR 7. VOLDS- OG TRUSSELSPERIODER



Note: Figuren viser antal episoder, hvor Kriminalforsorgens medarbejdere er blevet udsat for vold eller trusler. I nogle tilfælde blev flere medarbejdere berørt af samme episode.