

Fakta om udviklingen i Kriminalforsorgen

Dette notat samler forskellige fakta om udviklingen i Kriminalforsorgen.

Seneste nyt – maj 2006 – er:

- Belægget fortsætter i 2006 på samme høje niveau som i 2005. Belægningen var frem til og med april 2006 på 97,9 procent – hvilket er knap 6 procentpoint højere end den politiske målsætning om 92 procent.
- Antallet af varetægtsfængslede i de danske arresthuse er steget i 2006. Frem til og med april 2006 sad i gennemsnit 1.091 arresterede varetægtsfængslede. Det er det højeste antal i ti år.
- Køen af mennesker, der venter på at afsone, er i 2006 blevet mindre. Nu har den nået niveauet for 2001.
- De uniformerede fængselsfunktionærers sygefravær er steget i 2006, og er nu næsten tre gange højere end niveauet for det øvrige arbejdsmarked.

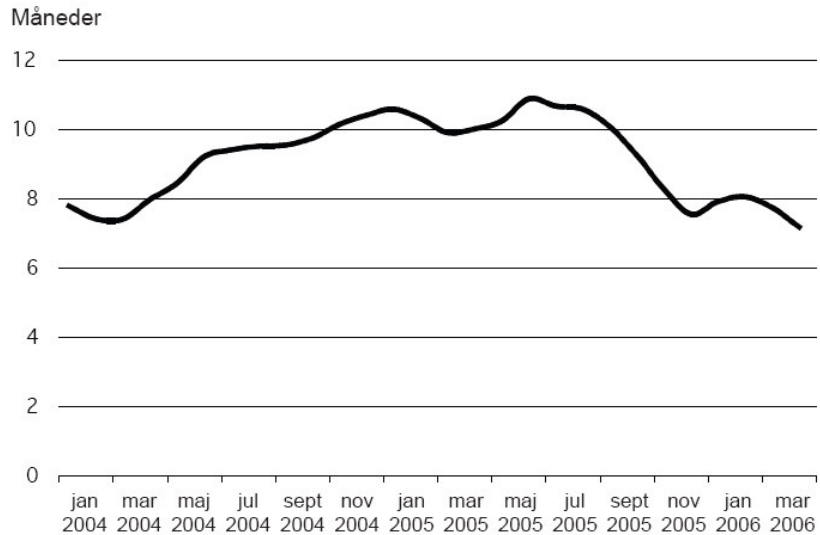
Dette notat bygger – med mindre andet er angivet – alene på informationer fra Direktoratet for Kriminalforsorgen. Oplysningerne er i vidt omfang indekseret startende i 1996. Dog for sygdom og nedslidning fra 1999.

Ventetid: Den tid, dømte skal vente for at afsone deres domme, er faldende

Ventetid på at afsone falder

Den gennemsnitlige tid, der ventes på at afsone en straf, er et udtryk for, hvor god balance der er mellem kapacitet og straffemasse.

Figur 1. Ventetid



Note: Der er anvendt tullende gennemsnit af tre måneder i figuren.

Fra starten af 2004 og frem til midten af 2005 skete der en stigning i den tid, dømte ventede på at afsone. Men fra og med anden halvdel af 2005 er udviklingen vendt: Ventetiden var i april 2006 på knap syv måneder.

Ventetiden er dog fortsat høj. Den normale ventetid – den tid man normalt skal vente fra dom til indsættelse, hvis ikke fængslerne er overfyldte – ligger på cirka to en halv måned.

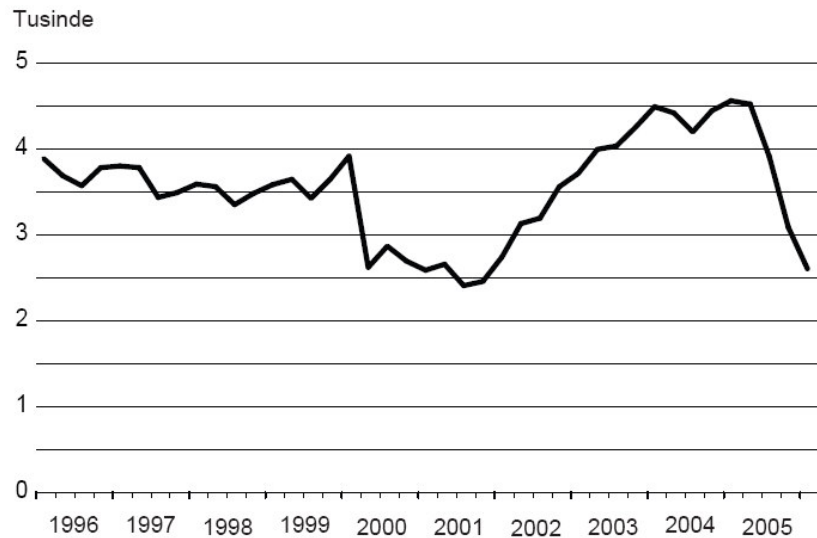
Venter på fængsel: Antallet, der venter på at afsone, er faldet i 2006

Færre venter på at afsone domme

Antallet, der venter på at afsone straf i Kriminalforsorgen, giver et indtryk af, hvor god en balance der er mellem Kriminalforsorgens kapacitet og strafmassen.

I første kvartal af 2006 faldt antallet af ventere yderligere, dermed fortsatte det markante fald, som begyndte i andet halvår 2005.

Figur 2. Dømte, der venter på indsættelse



Note: Statistikken for antallet af ventere er blevet lagt om ultimo 2004. Alle tal i denne figur er udregnet efter den nye metode.

Selve køen af ventere – defineret som dømte på fri fod, der på grund af pladmangel afventer indsættelse i enten fængsel eller arresthus – er noget mindre. Ifølge Direktoratet for Kriminalforsorgen er det normalt, at "ca. 2.600 dømte [venter] på indsættelse, blandt andet som følge af de almindelige regler, der gælder om tilsigelsesvarsel og adgangen til at søge om udsættelse med afsoning." (Nøgletal, december 2004, Direktoratet for Kriminalforsorgen, Straffuldbyrdselskontoret, Statistiksektionen).

**Belæg:
Rekordstor
udnyttelse af
pladserne i
fængslerne**

Tårnhøj udnyttelse af fængselskapacitet

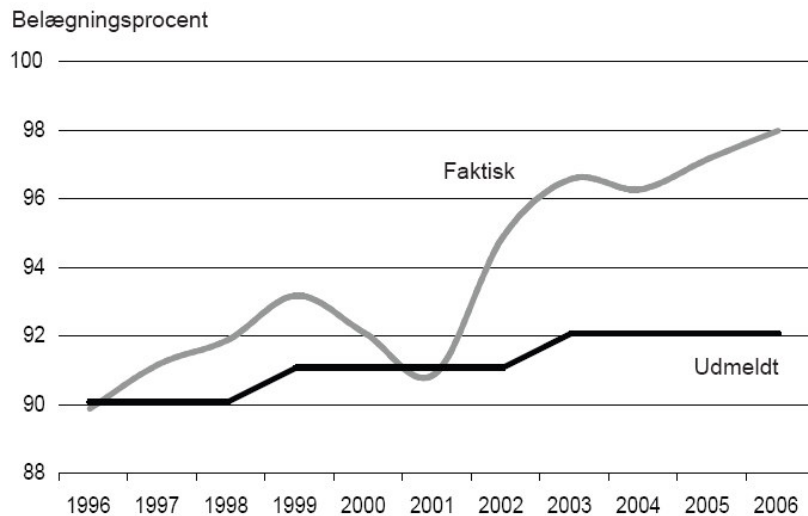
Belægget er et udtryk for, hvor mange af Kriminalforsorgens pladser der bliver udnyttet. Det udmeldte belæg er et udtryk for den besluttede udnyttelse af pladserne.

Den gennemsnitlige udnyttelsesprocent for fængsler og arresthuse var i perioden fra 1. januar til og med april 2006 på 97,9 procent.

Tendensen for 2002-2005, hvor belægget var ekstremt højt, er dermed fortsat i 2006.

Som det fremgår af figur 3, har det faktiske belæg siden 1996 – med 2001 som undtagelse – været højere end udmeldt.

Figur 3. Så fyldte er fængslerne



Note: Belægningsprocenten for 2006 er opgjort for perioden 1. januar – 30. april 2006.

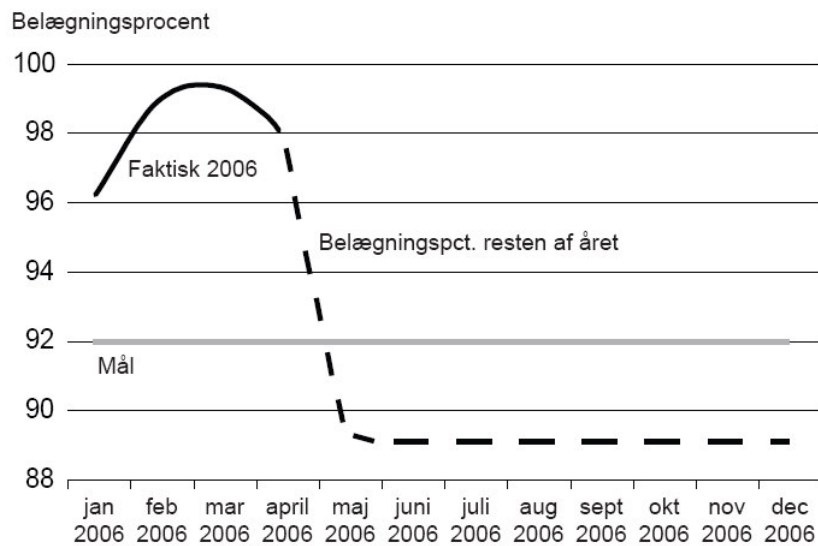
Vanskeligt at opfylde mål for belæg

Belæg: Det bliver vanskeligt at nå et gennemsnitligt belæg på 92 procent i 2006

Målsætningen for 2006 er en gennemsnitlig belægningsprocent på 92 procent. Så langt har belægningen ikke været nede siden 2001.

Eftersom belægningen i årets første fire måneder i 2006 ligger på 97,9 procent, skal belægningen ned på 89 procent i årets resterende otte måneder, hvis målsætning om en gennemsnitlig belægning på 92 procent for hele 2006 skal realiseres.

Figur 4. Så meget skal belægningen falde

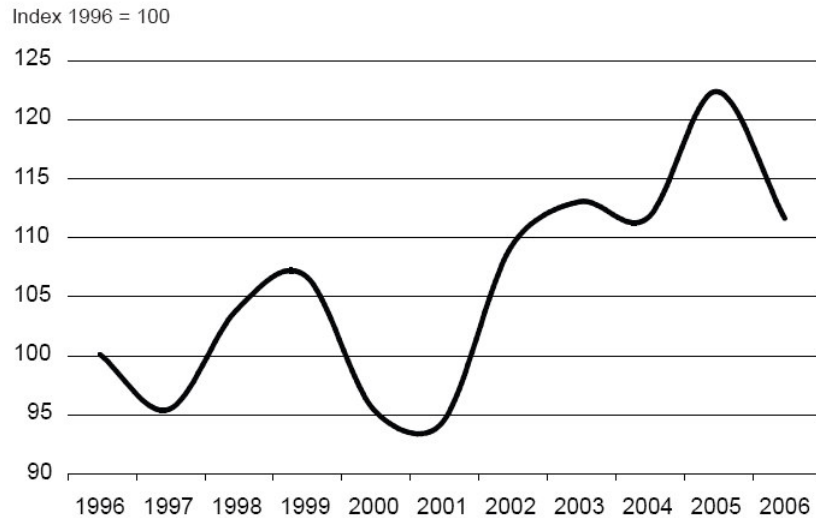


**Strafmasse:
Domstolene
dømmer færre
måneders dom
end i 2005, men
niveauet er
fortsat højt**

Strafmasse falder fra et højt niveau

Den anmeldte strafmasse er et udtryk for, hvor mange måneders dom domstolene har dømt og giver dermed en strømpil for, hvilket pres der kommer på systemet.

Figur 5. Strafmassemåneder



Note: 1996 = 53.297 måneder. Tallene for 2006 er opgjort 30. april 2006 og vægтет i forhold til samme periode 2005.

Strafmassen er i de første fire måneder af 2006 faldet i forhold til 2005, men er fortsat over 10 procent højere end i 1996.

Siden 2001 har udviklingen i strafmassemåneder bevæget sig i en stigende retning, men kurven vender tilsyneladende i 2006. Antallet af strafmassemåneder tegner i 2006 til at blive på niveau med perioden 2002-2004.

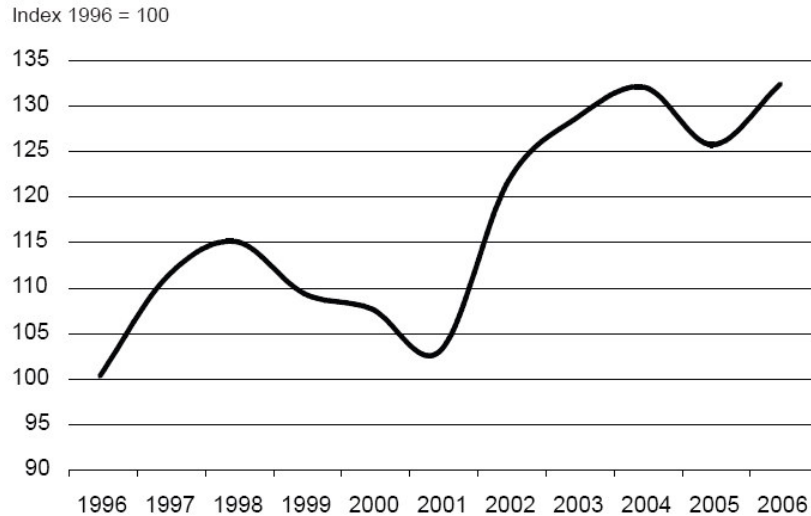
Fortsætter udviklingen i 2006, vil der blive dømt knap 5.000 års straf for hele året.

Arrestanter: Antallet af arrestanter stiger igen

Højeste antal varetægtsfængslede i ti år

Antal arrestanter er et udtryk for, hvor mange der gennemsnitligt er varetægtsfængslet og afventer en dom. Jo flere arrestanter, desto større pres på arresthusene.

Figur 6. Udviklingen i antal arrestanter



Note: 1996 = 826 arrestanter i gennemsnit. 2006 er opgjort for perioden 1. januar til 30. april 2006, hvor gennemsnittet lød på 1.091.

I gennemsnit har der siddet 1.091 arrestanter i de danske arresthuse i de første fire måneder af 2006. Det er det højeste antal siden 1996.

Antallet er 5 procent mere end i 2005 og hele 32 procent mere end i 1996. Det betyder, at arrester og fængsler bliver udnyttet langt ud over det aftalte.

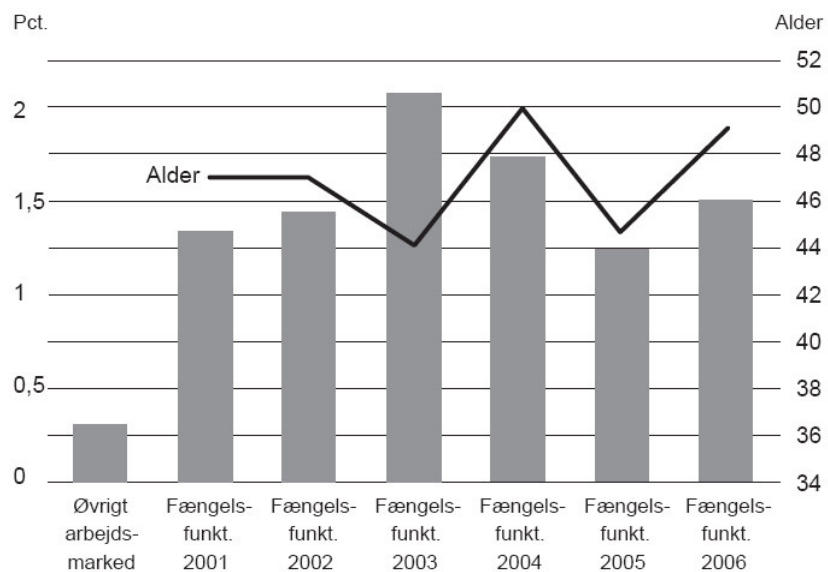
Nedslidning: Antallet af nedslidte fængselsfunktionærer er steget i 2006. Fængselsfunktionærer har nu fem gange så stor risiko for at blive slidt ned

Flere nedslidte fængselsfunktionærer

Der er sket en stigning i antallet af nedslidte fængselsfunktionærer, der må forlade tjenesten i utide på grund af helbredet. Det understreger yderligere, at funktionærerne befinder sig i en højrisikogruppe for nedslidning. Risikoen for nedslidning er fem gange så stor som på det øvrige arbejdsmarked.

Samtidig er fængselsfunktionærerne meget unge, når de må forlade tjenesten i utide på grund af nedslidning: Gennemsnitsalderen er i 2006 knap 49 år.

Figur 7. Årets helbredsbedingede afskedigelser: Andel og alder



Kilde: Indberetninger af helbredsbedingede afskedigelser samt Dansk Arbejdsgiverforenings Arbejdsmarkedsrapport 2001 (s. 78-79).

**Sygdom:
Sygefravær
næsten tre gange
så højt som det
øvrige
arbejdsmarked**

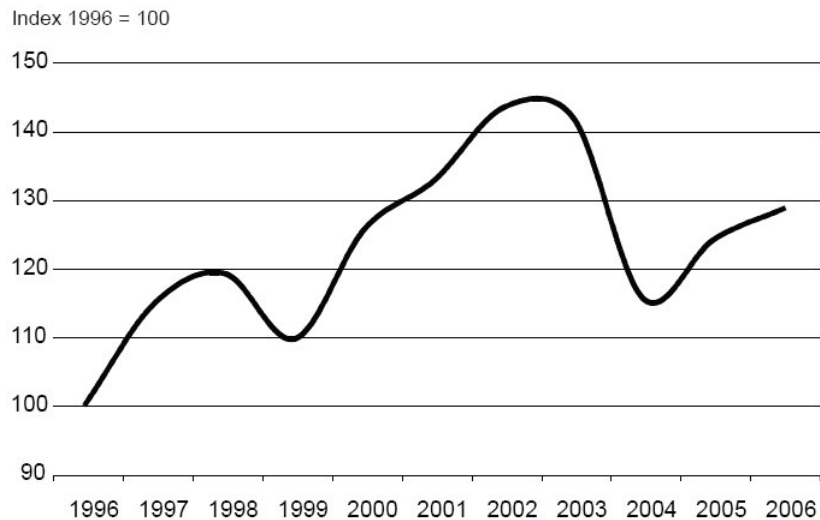
Personalets sygefravær stiger igen

De uniformerede fængselsfunktionærers sygefravær er steget – igen. Niveaueet for de første fire måneder af 2006 ligger på knap 22 dage pr. medarbejder, hvor niveaueet i 2004 og 2005 lå på ca. 20 dage.

I 1996 havde de uniformerede fængselsfunktionærerne i gennemsnit knap 17 sygedage. Fortsætter den nuværende udvikling i 2006, bliver niveaueet ca. 30 procent højere end for ti år siden.

Til sammenligning var sygefraværet på DA-området i 2004 for funktionærer og arbejdere otte dage ifølge DA's fraværstatistik 2004. Det vil sige, at sygefraværet for fængselsfunktionærer er næsten tre gange så højt som for det øvrige arbejdsmarked.

Figur 8. Sygdomsudvikling for fængselsfunktionærer



Note: 2006-tal dækker til og med marts 2006.